

AA0088

# VR-SPACE 3D Brille



## ► Verpackungsinhalt

- 3D VR Brille x1
- Reinigungstuch x1
- Schaumstoff-Klebe pads x1
- Bedienungsanleitung x1

## ► Sicherheitshinweise

Stellen Sie das Gerät immer auf eine stabile und gerade Fläche. Bei Stürzen kann es beschädigt werden. Setzen Sie das Gerät nicht direktem Sonnenlicht oder hohen Temperaturen aus, da dieses sonst ebenfalls beschädigt werden kann oder sich die Nutzungsdauer verkürzt.

Stellen Sie das Produkt nicht in der Nähe von Wärmequellen wie Heizkörpern oder anderen Wärme erzeugenden Geräten auf.


Setzen Sie das Gerät nicht Regen, Wasser, Nässe oder hoher Luftfeuchtigkeit aus. Stellen Sie es nicht im Badezimmer oder in der Küche neben einem Wasch- oder Spülbecken auf und vermeiden Sie auf alle Fälle direkten Kontakt mit Wasser.


Versuchen Sie nicht das Gerät zu öffnen.

Bitte fertigen Sie vor der erstmaligen Verwendung unseres Produktes eine Datensicherung an. Wir haften nicht für den Verlust von Daten, es sei denn, es ist uns Vorsatz oder grobe Fahrlässigkeit vorzuwerfen. In jedem Falle ist die Haftung bei Datenverlust auf den Aufwand beschränkt, der notwendig ist, um anhand vorhandener Sicherungskopien die verlorenen Daten auf der Anlage des Nutzers wiederherzustellen.

## Herzlichen Glückwunsch zum Kauf dieses Produkts!

Lesen Sie die Anweisungen und Warnhinweise in dieser Bedienungsanleitung sorgfältig durch, bevor Sie das Produkt zum ersten Mal verwenden. Bei Nichtbeachtung kann es zu Beschädigungen des Gerätes kommen.

 Elektrische und elektronische Geräte dürfen nach der europäischen WEEE-Richtlinie nicht mit dem Hausmüll entsorgt werden. Deren Bestandteile müssen getrennt der Wiederverwertung oder Entsorgung zugeführt werden, weil giftige und gefährliche Bestandteile bei unsachgemäßer Entsorgung die Umwelt nachhaltig schädigen können.

 Sie sind als Verbraucher nach dem Elektroggesetz (ElektroG) verpflichtet, elektrische und elektronische Geräte am Ende ihrer Lebensdauer an den Hersteller, die Verkaufsstelle oder an dafür eingerichtete, öffentliche Sammelstellen kostenlos zurückzugeben. Einzelheiten dazu regelt das jeweilige Landesrecht. Das Symbol auf dem Produkt, der Betriebsanleitung oder/und der Verpackung weist auf diese Bestimmungen hin. Mit dieser Art der Stofftrennung, Verwertung und Entsorgung von Altgeräten leisten Sie einen wichtigen Beitrag zum Schutz unserer Umwelt.

**CE** Das CE-Zeichen bestätigt, dass dieses Produkt die Hauptanforderungen der Richtlinie 2014/30/EU des Europäischen Parlaments und des Europarates über Telekommunikations- und Endgeräte bezüglich der Sicherheit und der Gesundheit der Benutzer und hinsichtlich elektro- magnetischer Störungen einhält. Die CE Konformität wurde nachgewiesen. Die entsprechenden Erklärungen sind beim Hersteller hinterlegt.

2direct GmbH - Langenstück 5 D-58579 Schalksmühle

## ▲ Einleitung



- ① Smartphone Halterung (für Smartphones mit 4"-6" Bildschirm)
- ② Kameraabdeckung
- ③ Kopfhöreranschluss - und Lüftungsöffnung
- ④ Schaumstoffpolsterung
- ⑤ Fokus-Justierung (-70-75mm-42 FOV-70)
- Ⓜ Einstellbereich: 65mm - 75mm  
Augenabstand: 58-72mm
- ⑥ Linse
- ⑦ Stirnband

## ▲ Anwendung

### ■ 3D Medien

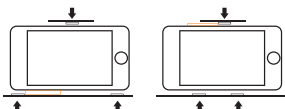
Falls Sie nicht bereits 3D Videos auf Ihrem Smartphone haben, können Sie:

- ① die YouTube APP installieren und starten und nach "3D SBS" suchen und einen Film auswählen.
- ② die Google Cardboard APP für 3D Spiele/Videos installieren.
- ③ 3D Filme oder Spiele aus dem Apple Store oder Google Play Store installieren.  
Für einige 3D Spiele benötigen Sie zusätzliche Geräte.



### ■ Smartphone einsetzen

- ① Entnehmen Sie die Smartphone Halterung aus der AA0088.
- Ⓜ In der Verpackung sind 3 Schaumstoff-Klebe pads enthalten. Bitte kleben Sie diese wie unten abgebildet entsprechend der Position der Smartphone Tasten auf die Halterung.



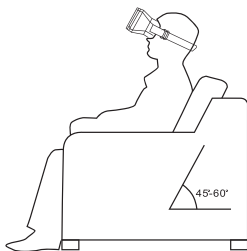
② Setzen Sie Ihr Smartphone in die Smartphone Halterung ein.

③ Starten Sie ein 3D Video/Spiel auf Ihrem Smartphone.

④ Setzen Sie die Smartphone Halterung wieder in die AA0088 ein.

⑤ Setzen Sie die AA0088 auf: stellen Sie die 3 Stirrbänder so ein, dass Sie bequem sitzen.

⚠ Bitte setzen Sie sich hin, bevor Sie die AA0088 aufsetzen.



⑥ Justieren Sie den Fokus so wie es für Sie angenehm ist.

⑦ Genießen Sie die VR Erfahrung!



## ▲ Gesundheit und Sicherheit

Um Unfälle zu vermeiden benutzen Sie bitte das Smartphone nicht während des Aufladevorgangs.

Nur in einer sicheren Umgebung verwenden.

Benutzen Sie die AA0088 nicht wenn Sie

- müde sind
  - schläfrig sind
  - unter dem Einfluss von Drogen oder Alkohol stehen
  - einen Kater haben
  - Verdauungsprobleme haben
  - unter emotionalem Stress oder Angstzuständen leiden
  - wenn Sie unter einer Erkältung, Grippe, Kopfschmerzen, Migräne oder Ohrenschmerzen leiden.
- All dies kann die Anfälligkeit für unerwünschte Symptome erhöhen.

Hören bei zu hoher Lautstärke kann irreparable Schäden an Ihrem Gehör verursachen. Benutzen Sie die AA0088 nur bei einer Lautstärke bei der Sie Ihre Umgebung noch wahrnehmen können. Die reduziert gleichzeitig das Risiko von Gehörschäden.

Machen Sie alle 30 Minuten eine 10-15 Minuten Pause, auch wenn Sie meinen dass Sie keinen benötigen. Bitte machen Sie eine Pause wenn Sie sich unwohl fühlen.

Beenden Sie die Verwendung der AA0088 wenn diese Ihnen heiß erscheint. Längerer Kontakt mit einem überhitzten Gerät kann zu Verbrennungen führen.

Setzen Sie die AA0088 nicht ohne eingesetztes Smartphone auf.

Verwenden Sie die AA0088 nicht in einem fahrenden Auto, Bus oder Zug. Dies kann die Anfälligkeit für unerwünschte Symptome erhöhen.

### Epileptische Anfälle

Bei einigen Menschen (ca. 1 von 4000) können Lichtblitze oder Muster schwere Schwindel, Krampfanfälle, epileptische Anfälle oder Ohnmacht auslösen. Die kann auftreten während sie fernsehen, Videospiele spielen oder VR Erfahrungen machen, auch wenn sie bisher keine Krampf- oder Ohnmachtsanfälle hatten. Solche Anfälle treten häufiger bei Kindern und Jugendlichen unter 20 Jahren auf. Jeder der bereits Krampfanfälle, Ohnmacht oder andere Epilepsie-bedingte Symptome hatte sollte vor der Verwendung der AA0088 einen Arzt konsultieren.

Beenden Sie die Benutzung der AA0088 wenn Sie sich unwohl fühlen. Und nutzen Sie sie erst wieder wenn alle Symptome für mehrere Stunden abgeklungen sind.

Vielleicht sind Sie anfälliger auf Symptome bei bestimmten Inhalten. Bitte merken Sie sich daher genau bei welchen Inhalten ein Unwohlsein aufgetreten ist.

Vermeiden Sie Tätigkeiten wie Autofahren, das Bedienen von Maschinen, oder jede andere optisch / körperlich anstrengende Tätigkeit, die potenziell schwerwiegende Folgen haben kann, oder andere Aktivitäten, die unbeeinträchtigt Balance und Hand-Augen-Koordination erfordern, bis Sie sich vollständig von den Symptomen erholt haben.

Konsultieren Sie einen Arzt wenn schwere und / oder anhaltende Symptome auftreten.

AA0088

# VR-SPACE 3D GLASSES



## ► Package Contents

- 3D VR Glasses x1
- Cleaning Cloth x1
- Foam Sticker x1
- User Manual x1

## ► Safety Instructions

Put the device **always** on a stable and straight surface. **It will damage the device if it falls.**  
 Don't place the device into direct sunlight or in places with high temperature. This will damage the device or shorten its average lifespan.  
 Don't place it near heat sources like radiators or other heat producing devices.  
 Don't expose the device to water, moisture or high humidity.  
 Don't place it in the bathroom or the kitchen near a sink. Avoid direct contact with water.  
 Don't try to open the device.  
 Prior to the first use of our product make a backup of your data.  
 In the case of improper use, we are not liable for any loss of data.  
 In any case, liability for loss of data is limited to the effort that is necessary to restore from existing backup copies.

## Congratulations on the Purchase of AA0088!

Please read the manual and safety Instructions before using the product for the first time. Otherwise damage may result.



According to the European WEEE directive, electrical and electronic equipment must not be disposed with consumers waste. Its components must be recycled or disposed apart from each other. Otherwise contaminative and hazardous substances can pollute our environment.  
 You as a consumer are committed by law to dispose electrical and electronic devices to the producer, the dealer, or public collecting points at the end of the devices lifetime for free. Particulars are regulated in national right. The symbol on the product, in the user's manual, or at the packaging alludes to these terms. With this kind of waste separation, application, and waste disposal of used devices you achieve an important share to environmental protection.



The CE mark confirmed that this product meets the main requirements of the Directive 2014/30/EU of the European Parliament and the Council of Europe concerning telecommunications and terminals regarding the Safety and health of users and of electro-magnetic interference compliance. The CE has been demonstrated. These statements are deposited by the manufacturer.

2direct GmbH - Langenstück 5 D-58579 Schalksmühle

## ▲ Introduction



- ① Smartphone Holder (for smartphones with 4"-6" screen)
- ② Camera cover
- ③ Earphone outlet hole and air vent
- ④ Foam cushioning
- ⑤ Focal adjustment knobs (-70-75mm-42 FOV-70)
- ① Adjustable range: 65mm - 75mm  
Inter-pupillary distance 58-72mm
- ⑥ Lens
- ⑦ T-shaped strap

## ▲ How to Use

### ■ 3D Media

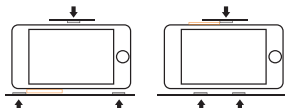
If you don't already have 3D video or games in your smartphone, you can:

- ① Install and start the YouTube APP and search for "3D SBS", choose any movie.
- ② Install Google Cardboard APP for 3D games/videos.
- ③ Install 3D movie and games from the Apple Store or Google Play Store.  
For some 3D games you may need an additional device.



### ■ Install the Smartphone

- ① Pull out the Smartphone holder from AA0088.
- ⚠ There are 3 pieces of rubber pad included in the package, please stick the rubber pads on to the Smartphone holder according to the position of the phone buttons. Please refer to figures below:



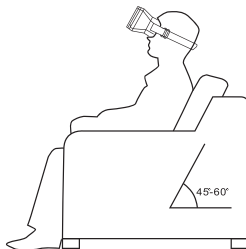
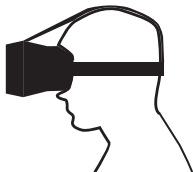
② Place the smartphone into the Smartphone holder.

③ Start the 3D video/game on your phone.

④ Put the Smartphone holder back into AA0088.

⑤ Put on AA0088: adjust the three elastic headbands to a comfortable position.

① Please sit down before putting on AA0088.



⑥ Adjust the focal distance to comfortable position.

⑦ Enjoy the VR experience!



## ▲ Health and Safety Information

Please do not use the smartphone while charging to avoid accident.

Use only in a safe environment.

Do not use AA0088 when you are

- tired
- sleepy
- under the influence of alcohol or drugs
- hang-over
- have digestive problems
- under emotional stress or anxiety
- when suffering from cold, flu, headache, migraines, earaches as these can increase your susceptibility to adverse symptoms.

Listening to sound at high volumes can cause irreparable damage to your hearing. Do not use AA0088 with the sound at high volume, so you can still maintain the awareness of your surroundings and reduce the risk of hearing damage.

Take at least 10-15 minutes break every 30 minutes, even when you don't think you need it. Please rest if you feel discomfort.

Stop using AA0088 if it seems to be hot. Prolonged contact with an overheated device can cause burns.

Do not wear AA0088 without a phone attached.

Do not use AA0088 in a moving vehicle such as a car, bus, or train. This can increase your susceptibility to adverse symptoms.

### Seizures

Some people (about 1 in 4000) may have severe dizziness, seizures, epileptic seizures or blackouts triggered by light flashes or patterns. This may occur while they are watching TV, playing video games or experiencing virtual reality, even if they have had never a seizure or blackout before. Such seizures are more common in children and young people under the age of 20. Anyone who has had the seizure, loss of awareness, or other symptom linked to epileptic condition should consult with a doctor before using AA0088.

Stop using AA0088 if you feel any discomfort. Do not use again till all symptoms have completely subsided for several hours.

Be mindful of the type of content you were using prior to the onset of any symptom. Because you maybe more prone to symptoms based upon the content being used.

Do not engage any activities such as driving, operating machinery, or any other visually/physically demanding activity that have potentially serious consequences, or other activities that require unimpaired balance and hand-eye coordination until you have fully recovered from any symptoms.

Consult with a doctor if you have serious and/or persistent symptoms.

AA0088

**VR-ESPACIO gafas 3D****► Contenidos Del Paquete**

- Gafas 3D VR x1
- Paño de limpieza x1
- Etiqueta de espuma x1
- Manual de usuario x1

**► Instrucciones de seguridad**

Coloque el dispositivo siempre en una superficie estable y recta. En caso de caída puede ser dañado. No coloque el dispositivo en la luz del sol directa o en lugares con temperaturas altas. Esto puede dañar el dispositivo o acortar su vida útil promedio.

No lo coloque en un futuro próximo de las fuentes de calor, como radiadores o otras fuentes de calor. No exponga la unidad a la lluvia, el agua, la humedad o alta humedad.

No lo coloque en el baño o la cocina en la cerca de un fregadero. Evite el contacto directo con agua. No trate de abrir el dispositivo.

Antes de la primera utilización de nuestro producto una copia de seguridad de sus datos.

Nos no hacemos responsables de cualquier pérdida de datos, a menos que usted nos puede acusar intención o negligencia grave.

En cualquier caso, la responsabilidad por la pérdida de datos se limite al esfuerzo que sea necesario para restaurar a partir de copias de seguridad existentes.

**Felicitaciones a la compra de LogiLink AA0088!**

Por favor, lea el manual de instrucciones de seguridad antes de utilizar el producto por primera vez. De lo contrario el daño puede ser el resultado.



De acuerdo con la directiva europea WEEE, equipos eléctricos y electrónicos no deben desecharse con los residuos de los consumidores. Sus componentes deben ser reciclados o eliminados separados unos de otros. De lo contrario las sustancias contaminante y peligrosa puede contaminar nuestro medio ambiente.

Usted como consumidor se han comprometido por ley a disponer de dispositivos eléctricos y electrónicos para el productor, el distribuidor, o puntos públicos de recogida al final de la vida de los dispositivos de forma gratuita. Datos están reguladas en el derecho nacional. El símbolo en el producto, en el manual del usuario, o en el embalaje hace referencia a estos términos. Con este tipo de separación de residuos, aplicación y eliminación de residuos de aparatos utilizados a lograr una participación importante a la protección del medio ambiente.



La marca CE confirma que este producto cumple los principales requisitos de la Directiva 2014/30/UE del Parlamento Europeo y el Consejo de Europa relativa a las telecomunicaciones y terminales en relación con la seguridad y la salud de los usuarios y de interferencia electromagnética cumplimiento. La CE se ha demostrado. Estas declaraciones son depositados por el fabricante.  
2direct GmbH - Langenstück 5 D-58579 Schalksmühle

**▲ Introducción**

① Titular el smartphone (smartphones con 4 "-6" de pantalla)

② Cubierta de la cámara

③ Orificio de salida para auriculares y salida de aire

④ Acolchado de espuma

⑤ Perillas de ajuste focales (-70-75mm-42 FOV-70)

⑥ rango ajustable: 65 mm - 75 mm  
Interpupilar 58-72mm distancia

⑥ Lente

⑦ T-shaped Correa

**▲ Cómo utilizar****■ 3D Media**

Si aún no dispone de vídeo o juegos 3D en su teléfono inteligente, se puede:

① Instalar e iniciar la aplicación de YouTube y la búsqueda de "SBS 3D", elegir cualquier película.

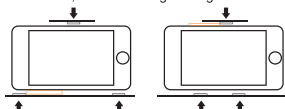
② Instalar Google Cartón APP para juegos 3D / vídeos.

③ Instalar películas y juegos 3D en el Apple Store o Google Play Store.  
Para algunos juegos en 3D es posible que necesite un dispositivo adicional.

**■ Instalar el Smartphone**

① Extraiga el soporte de teléfono inteligente de AA0088.

① Hay 3 piezas de almohadilla de goma incluidos en el paquete, colocar los tacos de goma en el soporte de Smartphone de acuerdo con la posición de los botones del teléfono. Por favor, consulte las figuras siguientes:



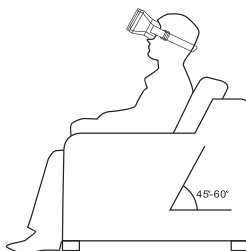
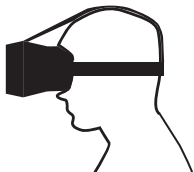
② Coloque el teléfono en el soporte de Smartphone.

③ Iniciar el vídeo / juego en 3D en su teléfono.

④ Ponga el soporte de Smartphone de nuevo en AA0088.

⑤ Poner en AA 0088: ajustar los tres vendas elásticos a una posición cómoda.

① Por favor, siéntese antes de ponerse AA0088.



⑥ Ajustar la distancia focal a la posición cómoda.

⑦ Disfrutar de la experiencia de VR!



## ▲ Información de Seguridad y de Salud

Por favor, no use el teléfono inteligente mientras se carga para evitar accidentes.

Use solamente en un ambiente seguro.

No utilice AA0088 cuando esté

- cansado
- soñoliento
- bajo la influencia del alcohol o las drogas
- resaca
- tener problemas digestivos
- bajo estrés emocional o la ansiedad
- cuando se sufre de un resfriado, gripe, dolor de cabeza, migrañas, dolores de oído ya que estos pueden aumentar su susceptibilidad a los síntomas adversos.

Escuchar el sonido a un volumen alto puede causar un daño irreparable a su audición. No utilice AA0088 con el sonido a un volumen alto, por lo que aún puede mantener la conciencia de su entorno y reducir el riesgo de daños a la audición.

Tomar por lo menos 10-15 minutos de descanso cada 30 minutos, incluso cuando usted no cree que lo necesita. Por favor, descansar si se siente malestar.

Deje de usar AA0088 si parece estar caliente. El contacto prolongado con un dispositivo caliente puede causar quemaduras.

No use AA0088 sin un teléfono adjunto.

No utilice AA0088 en un vehículo en movimiento, como un coche, autobús o tren. Esto puede aumentar su susceptibilidad a los síntomas adversos.

### Convulsiones

Algunas personas (aproximadamente 1 de cada 4000) pueden tener mareos intensos, convulsiones, ataques epilépticos o desmayos a causa de destellos o patrones de luz. Esto puede ocurrir mientras están viendo la televisión, jugando videojuegos o experimentar la realidad virtual, incluso si han tenido nunca más este tipo de ataques antes. Tales ataques son más comunes en los niños y jóvenes menores de 20. Cualquiera que haya tenido el ataque, pérdida de la conciencia, o algún síntoma asociado a una condición epiléptica debe de consultar con un médico antes de usar AA0088.

Deje de usar AA0088 si siente alguna molestia. No utilice otra vez hasta que los síntomas hayan desaparecido por completo durante varias horas.

Tenga en cuenta el tipo de contenido que estaba utilizando antes de la aparición de cualquier síntoma. Debido a que tal vez más propensos a síntomas basados en el contenido que se está acostumbrado.

No se involucre cualquier actividad como conducir, al operar maquinaria, o cualquier otra actividad visual / exigente físicamente que tienen consecuencias potencialmente graves, u otras actividades que requieren intacto el equilibrio y la coordinación mano-ojo hasta cuando se haya recuperado de cualquier síntoma.

Consulte con un médico si se presentan síntomas graves y / o persistentes.

AA0088

**Okulary 3D VR-SPACE****► Zawartość opakowania**

- Okulary 3D VR – 1 szt.
- Ściereczka do czyszczenia – 1 szt.
- Naklejka piankowa – 1 szt.
- Instrukcja obsługi – 1 szt.

**► Instrukcje z zakresu bezpieczeństwa**

Urządzenie powinno zawsze stać na stabilnym i płaskim podłożu. Upadek może spowodować uszkodzenie urządzenia. Nie wystawiać urządzenia na bezpośrednie działanie słońca, ani stawiać w miejscach gdzie narażone byłoby na działanie wysokich temperatur. Wysoka temperatura może spowodować uszkodzenie urządzenia lub znacznie skrócić okres jego użytkowania.

Nie należy pozostawiać urządzenia w pobliżu źródeł ciepła takich jak grzejniki czy wydmychy.

Nie należy wystawiać urządzenia na działanie deszczu, wody, wilgoci ani wilgotnego powietrza.

Nie należy pozostawiać urządzenia w kuchni ani w łazience w pobliżu kranu. Należy unikać bezpośredniego kontaktu z wodą.

Nie otwiera obudowy urządzenia.

Przed rozpoczęciem korzystania z urządzenia zaleca się wykonanie zapasowej kopii danych.

Nie odpowiadamy za utratę danych o ile użytkownik nie wykazałby podstaw oskarżenia nas o celowy zamiar lub poważne zaniedbanie.

W każdym takim przypadku odpowiedzialność na utratę danych jest ograniczona do podjęcia niezbędnych działań w celu próby odzyskania danych z istniejących plików zapasowych.

**Gratulujemy zakupu urządzenia AA0088!**

Przed użyciem należy zapoznać się z instrukcją oraz zasadami bezpiecznego korzystania z urządzenia. Nieświadome użytkowanie może prowadzić do uszkodzenia urządzenia.



Zgodnie z Dyrektywą WEEE, wyrzucanie urządzeń elektrycznych ani elektronicznych razem z odpadami gospodarstwa domowego jest zabronione. Ich części składowe podlegają recykliczacji lub należy je wyrzucać osobno. W przeciwnym wypadku mogą powodować uwalnianie substancji szkodliwych i niebezpiecznych stanowiących zagrożenie dla środowiska.

Prawo zobowiązuje każdego konsumenta do nieodpłatnego zwracania zużytych i niepotrzebnych urządzeń elektrycznych i elektronicznych do producentów, pośredników sprzedaży lub do punktów zajmujących się utylizacją tego typu odpadów. Szczegółowe warunki regulują przepisy danego kraju. Powyższy symbol umieszczony na produkcie, w instrukcji użytkownika lub na opakowaniu nawiązuje to tego właśnie wymogu. Dzięki właściwej segregacji oraz stosowaniu się do przepisów dotyczących utylizacji odpadów, każdy użytkownik przyczynia się w znaczący sposób do ochrony środowiska.



Znak CE potwierdza, że niniejszy produkt spełnia główne założenia dyrektywy 2014/30/UE Parlamentu Europejskiego oraz Rady Europy w zakresie urządzeń i terminali telekomunikacyjnych zarówno jeśli chodzi o bezpieczeństwo jak zdrowie użytkownika oraz spełnia wymogi zgodności interferencji elektromagnetycznej. Produkt posiada znak CE.

Niniejsze oświadczenie jest oświadczeniem producenta.  
2direct GmbH - Langenstück 5 D-58579 Schalksmühle

**▲ Wprowadzenie**

① Uchwyt do smartfona (do smartfonów o wielkości wyświetlacza od 4 do 6 cali)

② Obudowa kamery

③ Wejście na słuchawki i uchwyt na kratkę nawiewu w samochodzie

④ Poduszeczka piankowa

⑤ Pokrętła do regulacji ostrości (-70-75mm-42 FOV-70)

Ⓜ Zakres regulacji: 65mm - 75mm  
Rozstaw źrenic: 58-72mm

⑥ Obiektyw

⑦ Pasek w kształcie litery T

**▲ Sposób użytkowania****■ Media 3D**

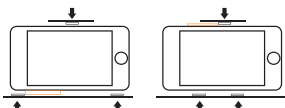
Jeśli nie posiadasz w swoim smartfonie filmów lub gier 3D, możesz:

- ① Zainstalować i uruchomić aplikację YouTube, wpisać „3D SBS” i wybrać dowolny film.
- ② Zainstalować aplikację Google Cardboard dla gier/ filmów 3D.
- ③ Zainstalować filmy i gry 3D bezpośrednio z Apple Store lub Google Play Store. Niektóre gry 3D wymagają instalacji dodatkowego urządzenia.

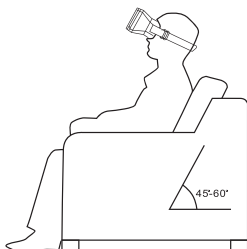
**■ Instalacja na smartfonie**

① Wyjmij uchwyt na smartfona z okularów 3D.

Ⓜ W opakowaniu znajdują się 3 gumowe podkładki. Przyklej je na uchwycie do smartfona zgodnie z ułożeniem przycisków telefonu w sposób przedstawiony na rysunkach poniżej:



- ② Umieść smartfon z powrotem w uchwycie.
- ③ Uruchoń film/ grę 3D na swoim smartfonie.
- ④ Przymocuj uchwyt do okularów 3D.
- ⑤ Załóż okulary 3D: do regulacji użyj trzech elastycznych opasek.
- ❗ Usiądź zanim włożysz okulary 3D.



- ⑥ Wyreguluj ostrość.

- ⑦ Ciesz się doświadczeniem wirtualnej rzeczywistości!



## ▲ Informacje dotyczące zdrowia i bezpieczeństwa

Nie korzystaj ze smartfona podczas ładowania - w ten sposób unikniesz wypadku.

Korzystaj z okularów 3D wyłącznie w bezpiecznym środowisku.

Nie korzystaj z okularów 3D, gdy:

- jesteś zmęczony
  - jesteś śpiący
  - znajdujesz się pod wpływem alkoholu lub narkotyków
  - masz kaca
  - masz problemy trawienne
  - odczuwasz napięcie emocjonalne lub niepokój
  - jesteś przeziębiony, masz gripę, migrenę, boli cię głowa lub uszy,
- ponieważ może to zwiększyć podatność na wystąpienie niepożądanych objawów.

Głośne słuchanie może spowodować nieodwracalne uszkodzenie słuchu. Nie ustawiaj głośno dźwięku, dzięki czemu zachowasz świadomość tego, co dzieje się wokół ciebie i zmniejszysz ryzyko uszkodzenia słuchu.

Rób sobie co najmniej 10-15 minutowe przerwy co 30 minut, nawet jeśli nie czujesz takiej potrzeby. Jeśli odczuwasz dyskomfort, odpocznij.

Zdejmij nagrzone okulary 3D. Dłuższy kontakt z przegrzanym urządzeniem może spowodować oparzenia.

Nie noś okularów 3D bez podłączonego telefonu.

Nie korzystaj z okularów 3D podczas jazdy samochodem, autobusem czy pociągiem. Ruch pojazdu może zwiększyć podatność na wystąpienie niepożądanych objawów.

### Ataki

Niektóre osoby (około 1 na 4000) mogą cierpieć na silne zawroty głowy, ataki, napady epilepsji lub doświadczyć utraty przytomności. Tego rodzaju objawy mogą być wywołane przez błyski światła lub migające wzory podczas oglądania TV, grania w gry video lub doświadczania rzeczywistości wirtualnej, nawet jeśli nie wystąpiły nigdy wcześniej. Objawy tego typu zdarzają się częściej u dzieci i młodych ludzi poniżej 20 roku życia. Każda osoba, która doświadczyła ataku, utraty przytomności lub innego objawu mającego związek z epilepsją, przed użyciem okularów 3D powinna skonsultować się z lekarzem.

Jeśli odczuwasz dyskomfortu, zaprzestań korzystania z okularów 3D. Odczekaj kilka godzin do całkowitego ustąpienia wszystkich objawów.

Zwróć uwagę na rodzaj treści oglądanej przed pojawieniem się danego objawu. Może się okazać, że jesteś bardziej podatny na objawy mające swoje źródło w wyświetlanej treści.

Do momentu całkowitego ustąpienia któregokolwiek z wymienionych objawów nie podejmuj czynności związanych z prowadzeniem pojazdów, obsługą maszyn czy innych czynności wymagających pod względem wzrokowym/ fizycznym, które mogą mieć potencjalnie poważne konsekwencje lub też czynności, których wykonywanie wymaga nieosłabionej równowagi i koordynacji wzrokowo-ruchowej.

W razie poważnych i/ lub utrzymujących się objawów, skonsultuj się z lekarzem.