

BT0045

# Bluetooth Audio Receiver mit eingebautem Akku



## ► Verpackungsinhalt

- Bluetooth Audio Receiver x1
- USB-Ladekabel x1
- 3,5mm Audio Kabel x1
- Edelstahlclip x1
- Bedienungsanleitung x1

## ► Sicherheitshinweise

Stellen Sie das Gerät immer auf eine stabile und gerade Fläche. Bei Stürzen kann es beschädigt werden. Setzen Sie das Gerät nicht direktem Sonnenlicht oder hohen Temperaturen aus, da dieses sonst ebenfalls beschädigt werden kann oder sich die Nutzungsdauer verkürzt.

Stellen Sie das Produkt nicht in der Nähe von Wärmequellen wie Heizkörpern oder anderen Wärme erzeugenden Geräten auf.

Setzen Sie das Gerät nicht Regen, Wasser, Nässe oder hoher Luftfeuchtigkeit aus. Stellen Sie es nicht im Badezimmer oder in der Küche neben einem Wasch- oder Spülbecken auf und vermeiden Sie auf alle Fälle direkten Kontakt mit Wasser.


Versuchen Sie nicht das Gerät zu öffnen.


Bitte fertigen Sie vor der erstmaligen Verwendung unseres Produktes eine Datensicherung an. Wir haften nicht für den Verlust von Daten, es sei denn, es ist uns Vorsatz oder grobe Fahrlässigkeit vorzuwerfen.


In jedem Falle ist die Haftung bei Datenverlust auf den Aufwand beschränkt, der notwendig ist, um anhand vorhandener Sicherungskopien die verlorenen Daten auf der Anlage des Nutzers wiederherzustellen.

### Herzlichen Glückwunsch zum Kauf dieses Produkts!

Lesen Sie die Anweisungen und Warnhinweise in dieser Bedienungsanleitung sorgfältig durch, bevor Sie das Produkt zum ersten Mal verwenden. Bei Nichtbeachtung kann es zu Beschädigungen des Gerätes kommen. Diese Anleitung wurden mit größtmöglicher Sorgfalt und nach bestem Wissen entwickelt - Irrtum und technische Änderungen vorbehalten.

 Elektrische und elektronische Geräte dürfen nach der europäischen WEEE-Richtlinie nicht mit dem Hausmüll entsorgt werden. Deren Bestandteile müssen getrennt der Wiederverwertung oder Entsorgung zugeführt werden, weil giftige und gefährliche Bestandteile bei unsachgemäßer Entsorgung die Umwelt nachhaltig schädigen können.

 Sie sind als Verbraucher nach dem Elektroggesetz (ElektroG) verpflichtet, elektrische und elektronische Geräte am Ende ihrer Lebensdauer an den Hersteller, die Verkaufsstelle oder an dafür eingerichtete, öffentliche Sammelstellen kostenlos zurückzugeben. Einzelheiten dazu regelt das jeweilige Landesrecht. Das Symbol auf dem Produkt, der Betriebsanleitung oder/und der Verpackung weist auf diese Bestimmungen hin. Mit dieser Art der Stofftrennung, Verwertung und Entsorgung von Altgeräten leisten Sie einen wichtigen Beitrag zum Schutz unserer Umwelt.

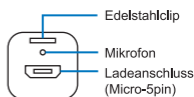
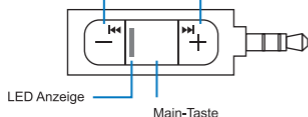
 Hiermit erklärt die Firma 2direct GmbH, dass sich der Bluetooth Audio Receiver Typ BT0045 in Übereinstimmung mit den grundlegenden Anforderungen und anderen relevanten Vorschriften der Richtlinien 2014/30/EU und 2014/53/EU befindet. Die vollständige Konformitätserklärung finden Sie unter <http://www.2direct.de>

2direct GmbH - Langenstück 5 D-58579 Schalksmühle

## ▲ Einleitung

Kurz drücken: Lautstärke -  
Drücken und halten: Weiter

Kurz drücken: Lautstärke +  
Drücken und halten: Zurück



Bluetooth Version	Bluetooth 4.2
Bluetooth Profiles	A2DP und AVRCP
Eingangsspannung	DC 5V
Akkuspannung	Lithium-Akku 3,7V 115mAh
Audioformate	FLAC, APE, ACC, MP3 usw.
Audioanschluss	3,5mm Stecker
Aufladestation	Micro USB B female
Play Music Aktueller	<20 mA
Frequenzbereich	20 Hz - 20 kHz
Arbeitszeit	Über 5 Stunden
Standby	Über 30 Stunden
Reichweite	ohne Hindernisse ≤ 8 Meter
USB-Ladekabel Länge	80cm
Audio Line-In-Kabel Länge	12cm
Produktabmessungen	55 x 15 x 15mm
Produkt-Gewicht	10g



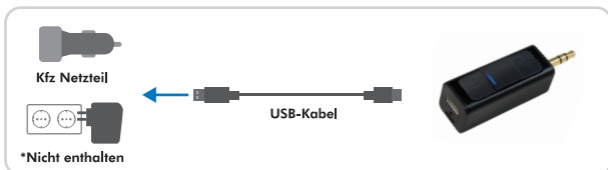
## ▲ Funktionen

Funktion	Taste	Aktion
Anschalten	Main	Drücken und halten Sie für 2 Sekunden
Ausschalten	Main	Drücken und halten Sie für 2 Sekunden
Rematch Bluetooth Verbindung	Main	Dreifach drücken
Telefonate Annehmen/Beenden	Main	Kurz drücken
Telefonate ablehnen	Main	Drücken und halten
Wecke Siri auf	Main	Doppel drücken
Wiedergabe/Pause	Main	Kurz drücken
Lautstärke +	+	Kurz drücken
Zurück	+	Drücken und halten Sie für 1 Sekunden
Lautstärke -	-	Kurz drücken
Weiter	-	Drücken und halten Sie für 1 Sekunden

## ▲ LED-Anzeige

Zustand	LED-Anzeige
Wiedergabe	Blaues Licht bleibt an
Leistung weniger als 10%	Rot blinkend
Verbinden	Blau blinkend
Aufladen	Rotes Licht bleibt an
Laden abgeschlossen	Das Licht erlischt

## ▲ Aufladen

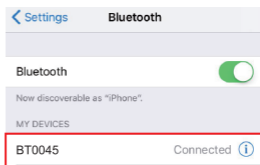


## ▲ Verbinden



① Halten Sie die Main-Taste für 2 Sekunden gedrückt, bis die blaue LED blinken.

② Schalten Sie die Bluetooth-Funktion Ihres Smart-Geräts ein und verbinden Sie sich mit "BT0045".



- ⓘ Der BT0045 schaltet sich nach 3 Minuten automatisch aus, wenn keine Verbindung mit Ihrem Gerät besteht
- ⓘ Vergewissern Sie sich, dass Ihr Gerät und der BT0045 nicht weiter als 8m von einander entfernt sind.
- ⓘ Bitte stellen Sie erneut die Bluetooth Verbindung her um ein neues Gerät zu nutzen.
- ⓘ Der BT0045 erfüllt die Bluetooth v4.2. Dennoch kann keine Garantie bezüglich der Kompatibilität, mit anderen Geräten gegeben werden.



BT0045

# Bluetooth Audio Receiver with Built-in Battery



## ► Package Contents

- Bluetooth Audio Receiver x1
- USB Charging Cable x1
- 3.5mm Female/Female Cable x1
- Stainless Steel Clip x1
- User Manual x1

## ► Safety Instructions

Put the device always on a stable and straight surface. It will damage the device if it falls. Don't place the device into direct sunlight or in places with high temperature. This will damage the device or shorten its average lifespan. Don't place it near heat sources like radiators or other heat producing devices. Don't expose the device to water, moisture or high humidity. Don't place it in the bathroom or the kitchen near a sink. Avoid direct contact with water. Don't try to open the device. Prior to the first use of our product make a backup of your data. In the case of improper use, we are not liable for any loss of data. In any case, liability for loss of data is limited to the effort that is necessary to restore from existing backup copies.

### Congratulations on the Purchase of BT0045!

Please read the manual and safety instructions before using the product for the first time. Otherwise damage may result.

Elaborated to the best of our knowledge and with utmost diligence we reserve the right of error and technical modifications.



According to the European WEEE directive, electrical and electronic equipment must not be disposed with consumers waste. Its components must be recycled or disposed apart from each other. Otherwise contaminative and hazardous substances can pollute our environment.

You as a consumer are committed by law to dispose electrical and electronic devices to the producer, the dealer, or public collecting points at the end of the devices lifetime for free. Particulars are regulated in national right. The symbol on the product, in the user's manual, or at the packaging alludes to these terms. With this kind of waste separation, application, and waste disposal of used devices you achieve an important share to environmental protection.

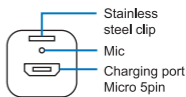
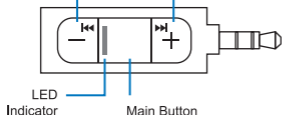


Hereby, the company 2direct GmbH declares that the Bluetooth Audio Receiver type BT0045 is in compliance with the essential requirements and other relevant regulations of Directive 2014/30/EU and 2014/53/EU. The complete Declaration of Conformity can be found at <http://www.2direct.de>

2direct GmbH - Langenstück 5 D-58579 Schalksmühle

## ▲ Introduction

Short Press: Volume Down      Short Press: Volume Up  
 Long Press: Next Track          Long Press: Previous Track



Bluetooth Version	Bluetooth 4.2
Bluetooth Profiles	A2DP and AVRCP
Charging Voltage	DC 5V
Rechargeable Battery Voltage	Lithium Battery 3.7V 115mAh
Audio Formats	FLAC, APE, ACC, MP3 etc.
Audio Port	3.5mm Plug
Charging Port	Micro USB B female
Play Music Current	<20 mA
Frequency Response	20 Hz - 20 kHz
Working time	About 5hr
Stand by time	About 30hr
Operating Distance	No obstacle ≤ 8 meters
USB Charging Cable Length	80cm
Audio Line In Cable Length	12cm
Product Dimensions	55 x 15 x 15mm
Product Weight	10g



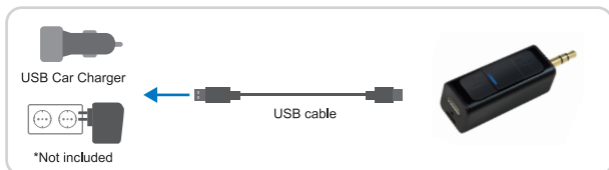
## ▲ Functions

Function	Button	Action
Power ON	Main	Long press for 2 sec.
Power OFF	Main	Long press for 2 sec.
Rematch Bluetooth Connection	Main	Triple Click
Answer/End Call	Main	Single Click
Reject a Call	Main	Long press
Wake Siri Up	Main	Double Click
Play/Pause Music	Main	Single Click
Volume Up	+	Single Click
Previous Song	+	Long press for 1 sec.
Volume Down	-	Single Click
Next Song	-	Long press for 1 sec.

## ▲ LED Indication

State	Status Light
Play	Blue light stays on
Power Less Than 10%	Red flashing
Pairing Mode	Blue flashing
Charging	Red light stays on
Fully Charged	Light turns off

## ▲ Charging

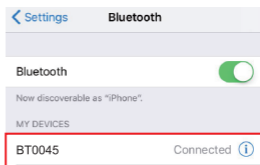


## ▲ Pairing



① Press and hold Main Button for 2 seconds until the blue LED flashes.

② Turn on your smart device's Bluetooth function and connect to "BT0045".



- ① BT0045 will automatically power off after 3 minutes when there is no pairing connection with your smart device.
- ① Ensure the distance between the smart device and BT0045 is within 8m.
- ① Please re-establish Bluetooth connection if you have change a new smart device.
- ① BT0045 complies with Bluetooth v4.2. However the interoperability of this adapter and other devices is not guaranteed because of the compatibility.



BT0045

# Receptor de audio Bluetooth con batería incorporada



## ► Contenidos Del Paquete

- Receptor de audio Bluetooth x1
- Cargador USB x1
- Cable de 3,5 mm hembra / hembra x1
- Clip de acero inoxidable x1
- Manual de usuario x1

## ► Instrucciones de seguridad

Coloque el dispositivo siempre en una superficie estable y recta. En caso de caída puede ser dañado. No coloque el dispositivo en la luz del sol directa o en lugares con temperaturas altas. Esto puede dañar el dispositivo o acortar su vida útil promedio.

No lo coloque en un futuro próximo de las fuentes de calor, como radiadores o otras fuentes de calor.

No exponga la unidad a la lluvia, el agua, la humedad o alta humedad.

No lo coloque en el baño o la cocina en la cerca de un fregadero. Evite el contacto directo con agua.

No trate de abrir el dispositivo.


Antes de la primera utilización de nuestro producto una copia de seguridad de sus datos.


Nos no hacemos responsables de cualquier pérdida de datos, a menos que usted nos puede acusar intención o negligencia grave.


En cualquier caso, la responsabilidad por la pérdida de datos se limite al esfuerzo que sea necesario para restaurar a partir de copias de seguridad existentes.

### Felicitaciones a la compra de LogiLink BT0045!

Por favor, lea el manual de instrucciones de seguridad antes de utilizar el producto por primera vez. De lo contrario el daño puede ser el resultado.

 De acuerdo con la directiva europea WEEE, equipos eléctricos y electrónicos no deben desecharse con los residuos a los consumidores. Sus componentes deben ser reciclados o eliminados separados unos de otros, De lo contrario las sustancias contaminante y peligrosa puede contaminar nuestro medio ambiente.

 Usted como consumidor se han comprometido por ley a disponer de dispositivos eléctricos y electrónicos para el productor, el distribuidor, o puntos públicos de recogida al final de la vida de los dispositivos de forma gratuita. Datos están reguladas en el derecho nacional. El símbolo en el producto, en el manual del usuario, o en el embalaje hace referencia a estos términos. Con este tipo de separación de residuos, aplicación y eliminación de residuos de aparatos utilizados a lograr una participación importante a la protección del medio ambiente.

 Por la presente, la empresa 2direct GmbH declara que el Receptor de audio Bluetooth tipo BT0045 cumple con los requisitos esenciales y otras disposiciones relevantes de la Directiva 2014/30/UE y 2014/53/UE. La declaración de conformidad completa se puede encontrar en <http://www.2direct.de>

2direct GmbH - Langenstück 5 D-58579 Schalksmühle

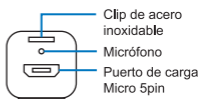
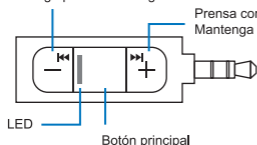
## ▲ Introducción

Prensa corta: Bajar volumen

Mantenga presionado: Siguiente

Prensa corta: Subir volumen

Mantenga presionado: Anterior



Versión de Bluetooth	Bluetooth 4.2
Perfiles de Bluetooth	A2DP y AVRCP
Tensión de carga	DC 5V
Voltaje de la batería recargable	Batería de Litio 3,7V 115mAh
Formatos de audio	FLAC, APE, ACC, MP3
Puerto de audio	Enchufe de 3,5 mm
Puerto de carga	Micro USB B female
Reproducir música actual	<20 mA
Bluetooth rango de frecuencia	20 Hz - 20 kHz
Tiempo de trabajo	0 5 horas
Tiempo en espera	0 30 horas
Alcance	No obstacde ≤ 8 metros
Longitud del cable de carga USB	80cm
Línea de audio Longitud del cable	12cm
Dimensiones del producto	55 x 15 x 15mm
Peso del producto	10g



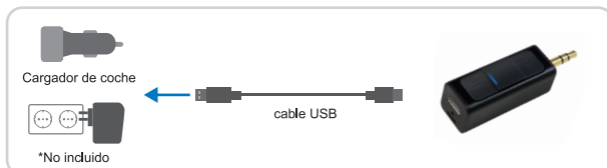
## ▲ Funciones

Función	Botón	Acción
Encendido	principal	Mantenga presionado por 2 segundos.
Power OFF	principal	Mantenga presionado por 2 segundos.
Revancha la conexión Bluetooth	principal	Triple presión
Respuesta/Terminar llamadas	principal	Prensa corta
Rechazar	principal	Mantenga presionado
Wake Siri Up	principal	Pulse dos veces
Reproducir / Pausa	principal	Prensa corta
Subir volumen	+	Prensa corta
Anterior	+	Mantenga presionado por 1 segundos.
Bajar volumen	-	Prensa corta
Siguiente	-	Mantenga presionado por 1 segundos.

## ▲ LED de indicación

Estado	Indicación LED
Reproducir	La luz azul permanece encendida
Potencia inferior al 10%	Rojo parpadeante
Modo de emparejamiento	Azul parpadeante
Cargando	La luz roja permanece encendida
Carga completa	La luz se apaga

## ▲ Cargando

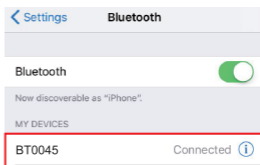


## ▲ Emparejamiento



① Presione y mantenga presionado el botón principal durante 2 segundos hasta que el LED azul parpadee.

② Encienda la función Bluetooth de su dispositivo inteligente y conéctese a "BT0045".



- ① BT0045 se apaga automáticamente después de 3 minutos cuando no hay conexión de emparejamiento con su dispositivo inteligente.
- ① Asegúrese de que la distancia entre el dispositivo inteligente y BT0045 esté dentro de los 8 m.
- ① Restablezca la conexión Bluetooth si tiene que cambiar un dispositivo inteligente nuevo.
- ① BT0045 cumple con Bluetooth v4.2. Sin embargo, la interoperabilidad de este adaptador y otros dispositivos no está garantizada debido a la compatibilidad.



BT0045

# Odbiornik audio Bluetooth Audio Receiver z wbudowaną baterią



## ► W zestawie

- Odbiornik audio Bluetooth Audio Receiver – 1 szt.
- Ładowarka z USB – 1 szt.
- Przewód żeński / żeński 3,5 mm – 1 szt.
- Klip ze stali nierdzewnej – 1 szt.
- Instrukcja Obsługi – 1 szt.

## ► Instrukcje z zakresu bezpieczeństwa

Urządzenie powinno zawsze stać na stabilnym i płaskim podłożu. Upadek może spowodować uszkodzenie urządzenia. Nie wystawiać urządzenia na bezpośrednie działanie słońca, ani stawiać w miejscach gdzie narażone byłoby na działanie wysokich temperatur. Wysoka temperatura może spowodować uszkodzenie urządzenia lub znacznie skrócić okres jego użytkowania.

Nie należy pozostawiać urządzenia w pobliżu źródeł ciepła takich jak grzejniki czy wydmychy.

Nie należy wystawiać urządzenia na działanie deszczu, wody, wilgoci ani wilgotnego powietrza.

Nie należy pozostawiać urządzenia w kuchni ani w łazience w pobliżu kranu. Należy unikać bezpośredniego kontaktu z wodą.

Nie otwierać obudowy urządzenia.

Przed rozpoczęciem korzystania z urządzenia zaleca się wykonanie kopii zapasowej danych.

Nie odpowiadamy za utratę danych o ile użytkownik nie wykazałby podstaw oskarżenia nas o celowy zamiar lub poważne zaniedbanie.

W każdym takim przypadku odpowiedzialność na utratę danych jest ograniczona do podjęcia niezbędnych działań w celu próby odzyskania danych z istniejących plików zapasowych.

### Gratulujemy zakupu urządzenia BT0045!

Przed użyciem należy zapoznać się z instrukcją oraz zasadami bezpiecznego korzystania z urządzenia. Nieświadome użytkowanie może prowadzić do uszkodzenia urządzenia.

Zgodnie z Dyrektywą WEEE, wyrzucanie urządzeń elektrycznych ani elektronicznych razem z odpadami gospodarstwa domowego jest zabronione. Ich części składowe podlegają recykliczacji lub należy je wyrzucić osobno. W przeciwnym wypadku mogą powodować uwalnianie substancji szkodliwych i niebezpiecznych stanowiących zagrożenie dla środowiska.

Prawo zobowiązuje każdego konsumenta do nieodpłatnego zwracania zużytych i niepotrzebnych urządzeń elektrycznych i elektronicznych do producentów, pośredników sprzedaży lub do punktów zajmujących się utylizacją tego typu odpadów. Szczegółowe warunki regulują przepisy danego kraju. Powyższy symbol umieszczony na produkcie, w instrukcji użytkownika lub na opakowaniu nawiązuje to tego właśnie wymogu. Dzięki właściwej segregacji oraz stosowaniu się do przepisów dotyczących utylizacji odpadów, każdy użytkownik przyczynia się w znaczący sposób do ochrony środowiska.

Spółka 2direct GmbH niniejszym oświadcza, że produkt stacja dokująca Odbiornik audio Bluetooth Audio Receiver, nr produktu BT0045 spełnia podstawowe wymagania i stosowne przepisy Dyrektywy 2014/30/UE i 2014/53/UE. Całość deklaracji zgodności znajduje się na stronie <http://www.2direct.de>

2direct GmbH - Langenstück 5 D-58579 Schalksmühle

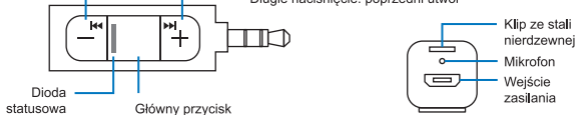
## ▲ Wstęp

Krótkie naciśnięcie: zmniejszanie głośności

Długie naciśnięcie: Następny utwór

Krótkie naciśnięcie: Zwiększanie głośności

Długie naciśnięcie: poprzedni utwór



<b>Wersja Bluetooth</b>	Bluetooth 4.2
<b>Profile Bluetooth</b>	A2DP i AVRCP
<b>Parametry ładowania baterii</b>	DC 5V
<b>Akumulator Napięcie</b>	Bateria litowa 3,7V 115mAh
<b>Formaty audio</b>	FLAC, APE, ACC, MP3 itp.
<b>Port audio</b>	Wtyczka 3,5 mm
<b>Port do ładowania</b>	Micro USB B female
<b>Odtwarzanie muzyki Prąd</b>	<20 mA
<b>Zakres częstotliwości połączenia Bluetooth</b>	20 Hz - 20 kHz
<b>Czas działania</b>	O upływie 5 godzin
<b>Czas spoczynku</b>	O upływie 30 godzin
<b>Odległość działania</b>	Nie przeszkodą ≤ 8 metrów
<b>Długość kabla USB do ładowania</b>	80cm
<b>Liniovie audio Długość kabla</b>	12cm
<b>Wymiary produktu</b>	55 x 15 x 15mm
<b>Waga produktu</b>	10g



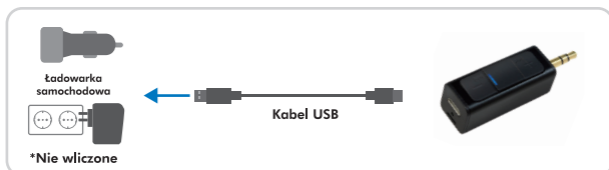
## ▲ Funkcje

Funkcjonować	Przycisk	Akcja
Zasilanie włączone	Główny	Naciśnij i przytrzymaj przez 2 sekundy.
Zasilanie wyłączone	Główny	Naciśnij i przytrzymaj przez 2 sekundy.
Przywróć połączenie Bluetooth	Główny	Potrójna prasa
Odbierz/Zakończ rozmowę	Główny	Krótkie naciśnięcie
Odrzuć	Główny	Naciśnij i przytrzymaj
Obudź Siri Up	Główny	Naciśnij dwukrotnie
Odtwarzanie/Pauza	Główny	Krótkie naciśnięcie
Głośność + (głośniejsze)	+	Krótkie naciśnięcie
Poprzedni	+	Naciśnij i przytrzymaj przez 1 sekundy.
Volume- (ciszej)	-	Krótkie naciśnięcie
Następny	-	Naciśnij i przytrzymaj przez 1 sekundy.

## ▲ Wskazanie LED

Stan	Wskaźnik LED
Odtwarzanie	Niebieskie światło pozostaje włączone
Moc mniejsza niż 10%	Migające na czerwono
Tryb parowania	Niebieskie miganie
Ładowanie	Czerwone światło pozostaje włączone
Ładowanie zakończone	Światło wyłącza się

## ▲ Ładowanie

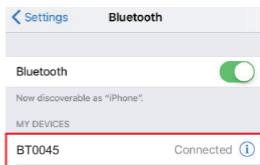


## ▲ Parowanie



① Naciśnij i przytrzymaj przycisk główny przez 2 sekundy, aż niebieska dioda LED zacznie migać.

② Włącz funkcję Bluetooth urządzenia inteligentnego i połącz się z "BT0045".



- ⓘ BT0045 wyłączy się automatycznie po 3 minutach, gdy nie zostanie nawiązane połączenie parowane z urządzeniem mobilnym.
- ⓘ Należy pamiętać aby odległość pomiędzy urządzeniem mobilnym a BT0045 nie przekraczała 8m.
- ⓘ Po zmianie urządzenia mobilnego należy ponownie przeprowadzić połączenie przez Bluetooth.
- ⓘ BT0045 jest zgodny z Bluetooth v4.2. Jednak kompatybilność tego adaptera i innych urządzeń nie jest gwarantowana ze względu na kompatybilność.

